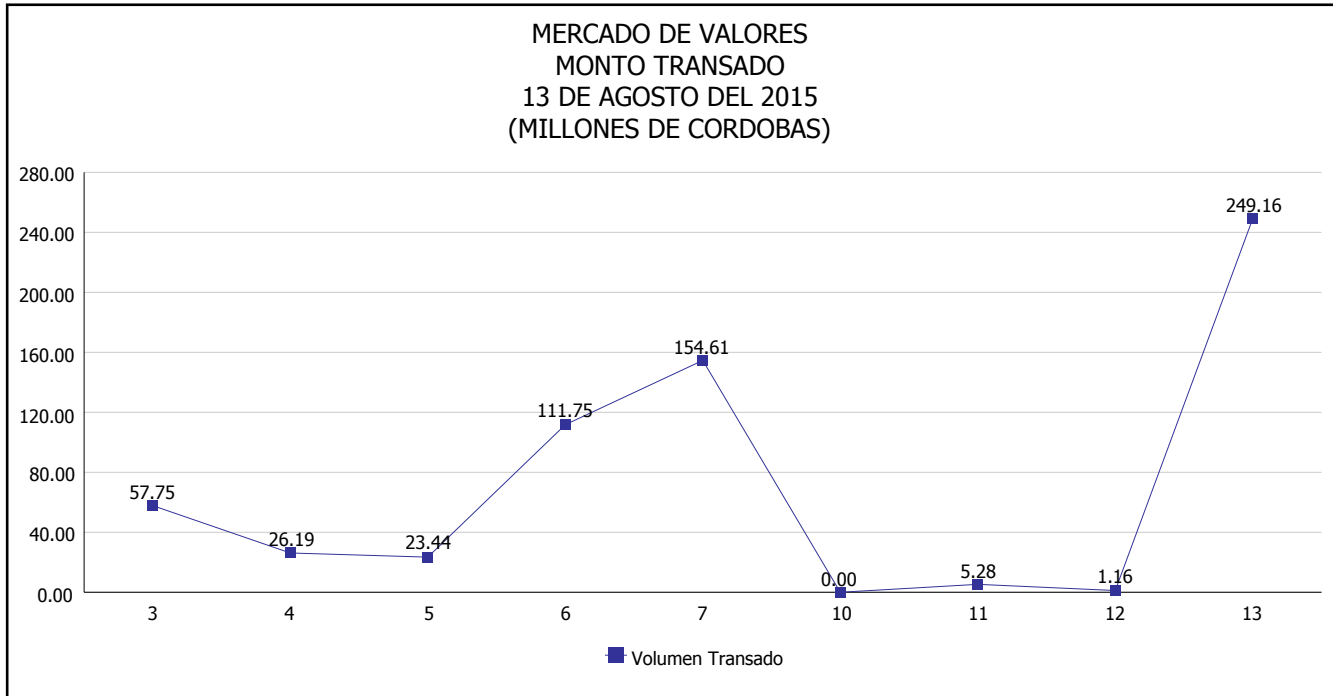


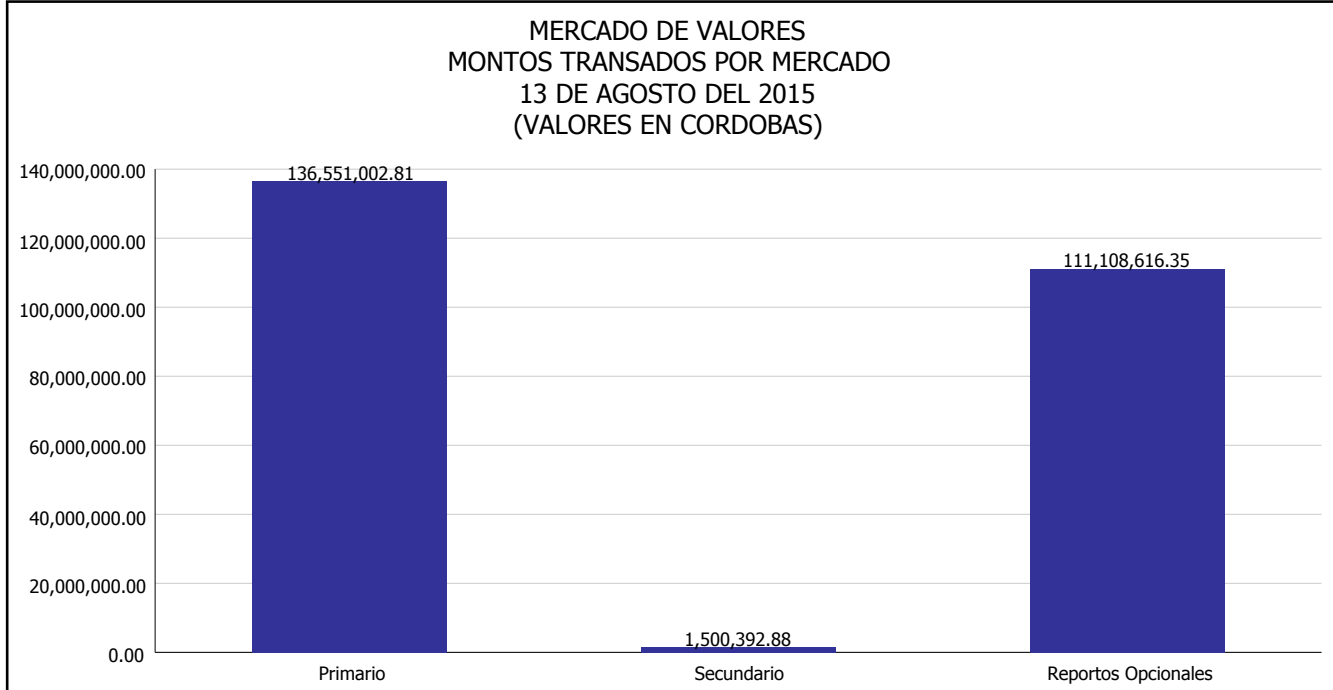


INTENDENCIA DE VALORES INFORME DIARIO MERCADO DE VALORES DE NICARAGUA

Superintendencia de Bancos y de Otras
Instituciones Financieras de Nicaragua



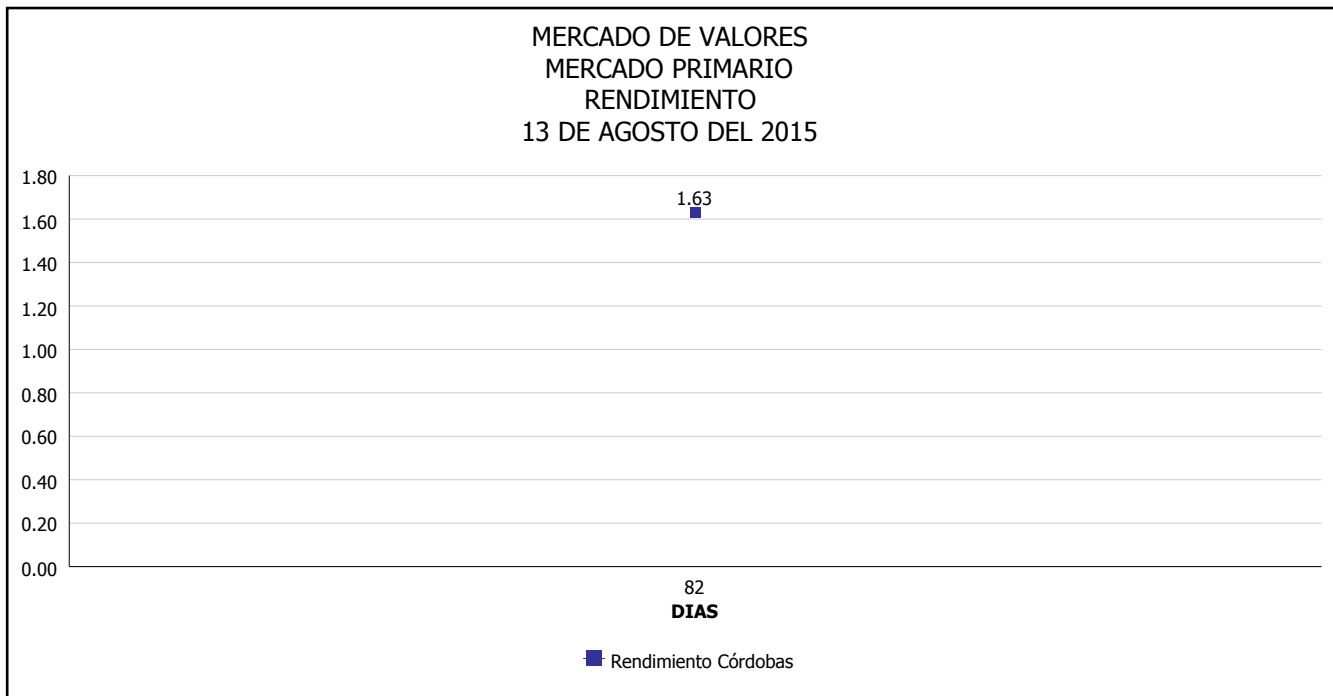
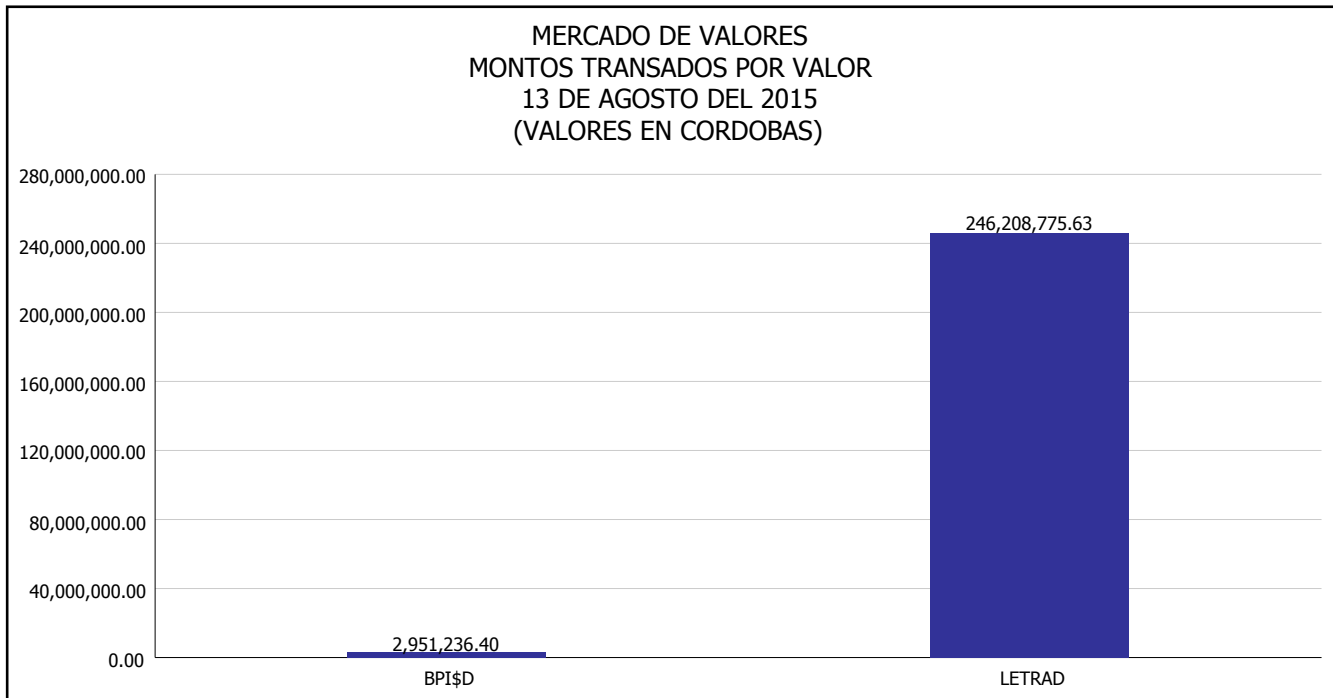
Del 3 al 13 de Agosto del 2015, en el mercado de valores se han transado C\$ 629,320,767.15





INTENDENCIA DE VALORES INFORME DIARIO MERCADO DE VALORES DE NICARAGUA

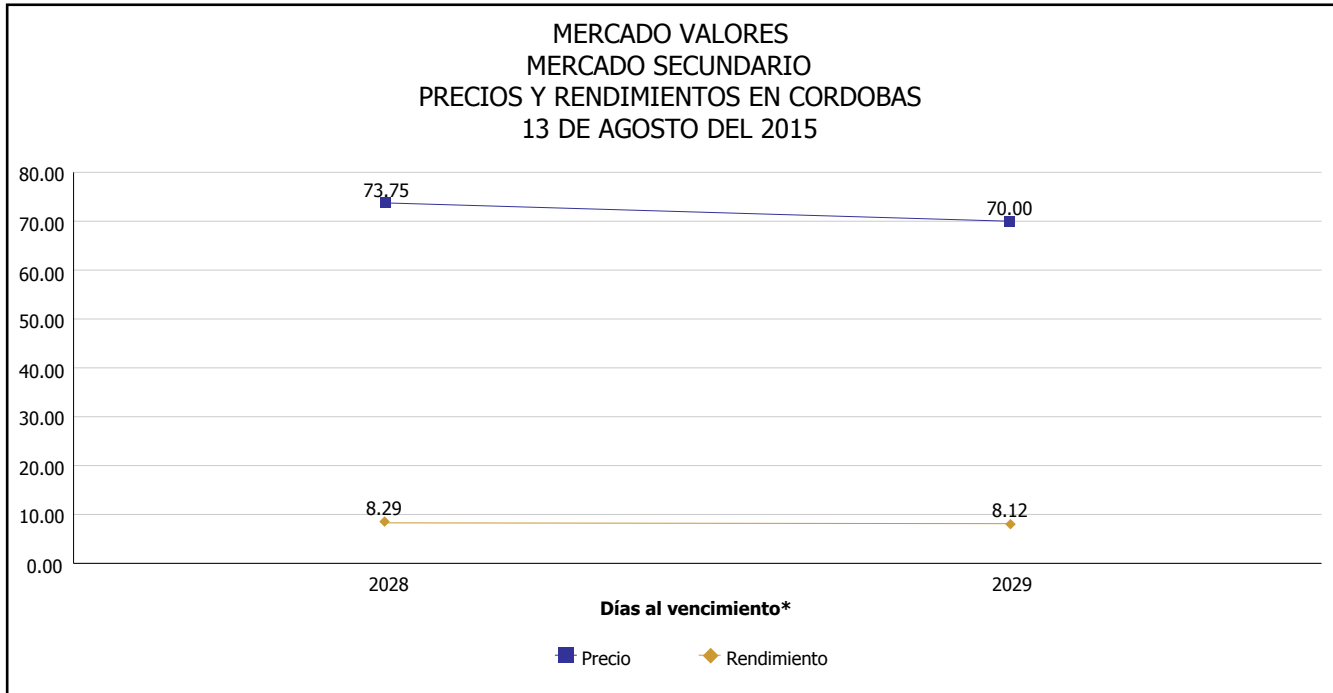
Superintendencia de Bancos y de Otras
Instituciones Financieras de Nicaragua



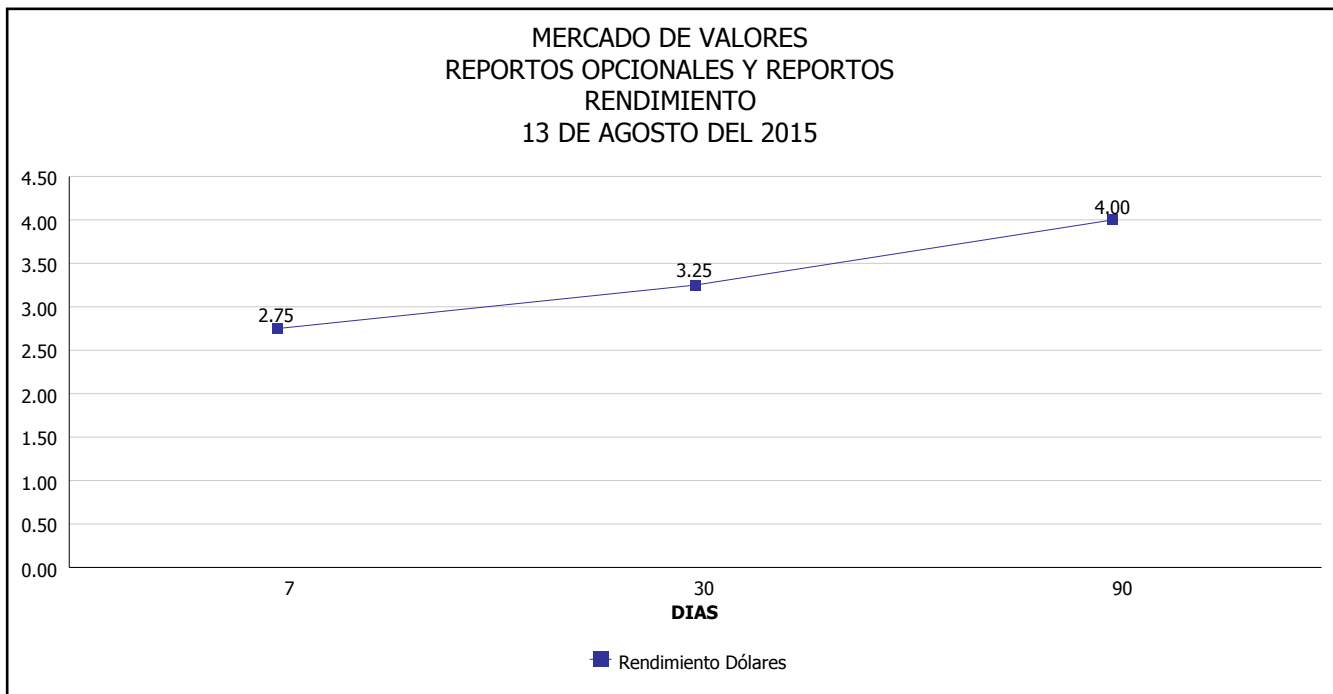


INTENDENCIA DE VALORES INFORME DIARIO MERCADO DE VALORES DE NICARAGUA

Superintendencia de Bancos y de Otras
Instituciones Financieras de Nicaragua



*Para los BPI se presentan años al vencimiento



Fuente: Bolsa de Valores de Nicaragua



Superintendencia de Bancos y de Otras
Instituciones Financieras de Nicaragua

**INTENDENCIA DE VALORES
INFORME DIARIO
MERCADO DE VALORES DE NICARAGUA**

HECHOS RELEVANTES EN MERCADOS INTERNACIONALES

Nueva York, 13 ago (EFE).- Wall Street cerró hoy en territorio mixto y el Dow Jones de Industriales, su principal indicador, avanzó un leve 0.03% (5.74 puntos) y terminó en 17,408.25 unidades, en una jornada volátil marcada por la devaluación del yuan en China y una nueva caída en el precio del petróleo.

El selectivo S&P 500 cedió 0.13% hasta 2,083.39 unidades y el índice compuesto del mercado Nasdaq bajó 0.21% hasta 5,033.56 enteros.

El barril de Texas, de referencia en Estados Unidos, cayó al final del día 2.47% y cerró en 42.27 dólares, su nivel más bajo desde marzo de 2009.

El Banco Popular de China (central) fijó hoy el tipo de cambio de referencia en 6.401 yuanes por dólar, un 1.11% menos que el día anterior, lo que eleva a casi un 5% la devaluación de la divisa desde el martes.

Las autoridades del gigante asiático aseguraron que con esta tercera devaluación dan por concluido el ajuste en el valor del yuan, lo cual ayudó a disipar un poco la incertidumbre en los mercados de los últimos días.

Al final de la sesión la mayoría de sectores cerraron en negativo, entre los que destacaron el energético (-1.51%), el de materias primas (-0.98%), el de telecomunicaciones (-0.75%), el tecnológico (-0.18%) y el financiero (-0.12%).

Intel (-1.92%) encabezó las pérdidas en el Dow Jones, por delante de Caterpillar (-1.47%), Chevron (-1.11%), Procter & Gamble (-0.81%), 3M (-0.75%), Walmart (-0.66%), IBM (-0.63%), UnitedHealth (-0.54%) y DuPont (-0.45%).

Lideró las ganancias Cisco Systems (3.30%) por delante de Boeing (1.67%), Travelers (1.47%), Merck (1.24%), Home Depot (1.12%), McDonald's (1.11%), Walt Disney (0.52%), Visa (0.49%) y Nike (0.48%).

Al cierre de la jornada bursátil, el oro bajó a 1,114.6 dólares la onza, la rentabilidad de la deuda pública a diez años subió a 2.185% y el dólar perdió terreno frente al euro, cambiándose a 1.1160 dólares.

PRINCIPALES ÍNDICES BURSÁTILES EE-UU				
	CIERRE DEL DIA		VARIACIONES	
ÍNDICES	12/08/2015	13/08/2015	ABSOLUTA	RELATIVA
Dow Jones	17,402.51	17,408.25	5.74	0.03%
Nasdaq	5,044.39	5,033.56	-10.83	-0.21%
S&P	2,086.05	2,083.39	-2.66	-0.13%